

Suporte para Alicates

INSTRUÇÕES DE USO

É um suporte para acomodar e organizar alicates, proporcionando agilidade durante os procedimentos.

COMPOSIÇÃO: Prolipropileno e alumínio.

INDICAÇÕES: De uso geral, para organização de alicates.

INSTRUÇÕES DE USO: Monte o suporte seguindo as instruções a seguir (veja o infográfico abaixo).

1. Desrosqueie as porcas das hastes.
2. Encaixe as hastes no suporte.
3. Rosqueie-as firmemente no suporte.
4. Acomode os alicates nas hastes.

LIMPEZA: Lave em água corrente com detergente neutro, enxague com água abundante e seque com pano limpo e seco.

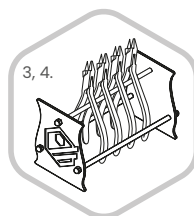
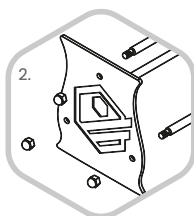
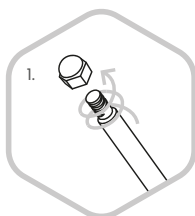
DESINFECÇÃO: Utilize álcool etílico hidratado a 70%.

PRECAUÇÃO: Leia as instruções de uso para montagem do suporte.

ACONDICIONAMENTO: Acondicione o produto em local exclusivo, armários fechados e protegidos de quaisquer contaminantes.

PRAZO DE VALIDADE: 05 anos a contar da data de fabricação, em embalagem não violada. O prazo de vida útil deste produto depende dos cuidados tomados durante sua manipulação.

DESCARTE: O descarte deste produto deve ser feito conforme a legislação ambiental local vigente.



Uso odontológico
Odontologic use
Uso odontológico



Serviço de atendimento ao profissional
Technical support
Servicio post-venta al profesional
indusbello@indusbello.com.br
www.indusbello.com.br

Indusbello Ind. e Com. de Prod. Méd. e Odont. Ltda.

CNPJ 74.017.708/0001-91 | Aut. Func./MS 15341379-MW34 | +55 (43) 3378-8300 | R. Tereza de Souza, 171 - Pq. Ind. Kiugo Takata | CEP 86042-390 | Londrina-Paraná. | Resp. Técnico: William Ramos - CRQ IX Região 09404121 | Indústria Brasileira | Made in Brazil | Indústria Brasileña

EC REP

Obelis s.a
Bd. Général Wahis 531030 Brussels,
BELGIUM Tel: +(32) 2.732.59.54
Fax: +(32) 2.732.60.03 | E-Mail: mail@obelis.net

 **indusbello co.**

Rev 00 - 16.01.2023 | C6d 322610880001
ANVISA: Dispensado

Pliers Rack

USE INSTRUCTIONS

It is a support to accommodate and organize pliers, providing agility during procedures.

COMPOSITION: Polypropylene and aluminum.

INDICATIONS: For general use, for organizing pliers.

INSTRUCTIONS FOR USE: Mount the support following the instructions (see infographic below).

1. Unscrew the rod nuts.
2. Fit the rods into the holder.
3. Tightly screw them into the holder.
4. Place the pliers on the rods.

CLEANING: Wash under running water with neutral detergent, rinse with plenty of water and dry with a clean, dry cloth.

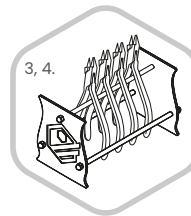
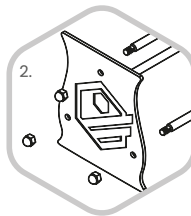
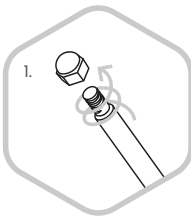
DISINFECTION: Use 70% hydrated ethyl alcohol.

CAUTION: Read the instructions for use to assemble the bracket.

PACKAGING: Pack the product in an exclusive place, closed cabinets and protected from any contaminants.

EXPIRY DATE: 05 years from the date of manufacture, in undamaged packaging. The shelf life of this product depends on the care taken during handling.

DISPOSAL: The disposal of this product must be carried out in accordance with current local environmental legislation.



Uso odontológico
Odontologic use
Uso odontológico



Serviço de atendimento ao profissional
Technical support
Servicio post-venta al profesional
indusbello@indusbello.com.br
www.indusbello.com.br

Indusbello Ind. e Com. de Prod. Méd. e Odont. Ltda.

CNPJ 74.017.708/0001-91 | Aut. Func./MS 15341379-MW34 | +55 (43) 3378-8300 | R. Tereza de Souza, 171 - Pq. Ind. Kiugo Takata | CEP 86042-390 | Londrina-Paraná. | Resp. Técnico: Willian Ramos - CRQ IX Região 09404121 | Indústria Brasileira | Made in Brazil | Indústria Brasileira



Obelis s.a
Bd. Général Wahis 531030 Brussels,
BELGIUM Tel: +(32) 2.732.59.54
Fax: +(32) 2.732.60.03 | E-Mail: mail@obelis.net

 **indusbello co.**

Rev 00 - 16.01.2023 | Cód 32261088001
ANVISA: Dispensado

Soporte para Alicates

INSTRUCCIONES DE USO

Es un soporte para acomodar y organizar pinzas, brindando agilidad durante los procedimientos.

COMPOSICIÓN: Polipropileno y aluminio.

INDICACIONES: Para uso general, para organizar alicates.

INSTRUCCIONES DE USO: Ensamble el soporte siguiendo las instrucciones a continuación (ver infografía a continuación).

1. Desatornille las tuercas de la varilla.
2. Colocar las varillas en el soporte.
3. Atorníllelos firmemente en el soporte.
4. Acomodar los alicates en las varillas.

LIMPIEZA: Lavar con agua corriente y detergente neutro, aclarar con abundante agua y secar con un paño limpio y seco.

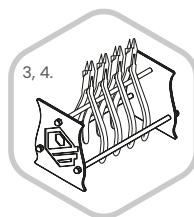
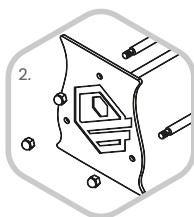
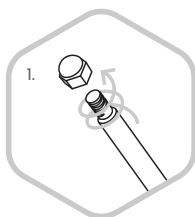
DESINFECCIÓN: Utilizar alcohol etílico hidratado al 70%.

ATENCIÓN: Lea las instrucciones de uso para montar el soporte.

EMPAQUE: Empaque el producto en lugar exclusivo, en gabinetes cerrados y protegido de cualquier contaminante.

FECHA DE CADUCIDAD: 05 años a partir de la fecha de fabricación, en embalaje intacto. La vida útil de este producto depende del cuidado que se tenga durante su manipulación.

ELIMINACIÓN: La eliminación de este producto debe realizarse de acuerdo con la legislación ambiental local vigente.



 **Uso odontológico**
Odontologic use
Uso odontológico

 **Serviço de atendimento ao profissional**
Technical support
Serviço post-venta al profesional
indusbello@indusbello.com.br
www.indusbello.com.br

Indusbello Ind. e Com. de Prod. Méd. e Odont. Ltda.
CNPJ 74.017.708/0001-91 | Aut. Func./MS 15341379-MW34 | +55 (43) 3378-8300 | R. Tereza de Souza, 171 - Pq. Ind. Kiugo Takata | CEP 86042-390 | Londrina-Paraná. | Resp. Técnico: Willian Ramos - CRQ IX Regiáo 09404121 | Indústria Brasileira | Made in Brazil | Indústria Brasileira

EC REP Obelis s.a
Bd. Général Wahis 53 1030 Brussels,
BELGIUM Tel: +(32) 2. 732.59.54
Fax: +(32) 2.732.60.03 | E-Mail: mail@obelis.net

 **indusbello co.**

Rev 00 - 16.01.2023 | Cód 32261088/001
ANVISA: Dispensado